



Графический диктант, или рисование по клеточкам, – это упражнение для детей дошкольного и младшего школьного возраста. В процессе ребёнок рисует линии на бумаге, строго следуя инструкции, которую проговаривает взрослый.



### Выполняем задание:

- Распечатайте задания на листах А4. Или возьмите тетрадный лист в клетку.
- На каждом листе есть точка - с этого места начинается графический диктант. Если вы выполняете диктант в тетради, отсчитайте количество клеток от края, как в шаблоне, и поставьте начальную точку. Потренируйтесь ставить точки по заданному «адресу», например в левом нижнем углу.
- Объясните ребенку, что каждый шаг – это 1 клетка. Каждый шаг происходит от одного уголка клетки до следующего в заданном направлении. Проговорите понятия «вправо», «влево», «вверх», «вниз» и «по диагонали».
- Выполнять графический диктант можно под диктовку: "Двигаемся на 3 клеточки вниз, 2 клетки вправо". Диктуйте не спеша, делайте паузы, чтобы ребёнок успел сообразить и сделал правильный "шаг".
- Детям постарше можно дать распечатки для самостоятельной работы, по стрелочкам в верхней части листа. В таком случае, удобно вычеркивать "шаги", которые уже пройдены.


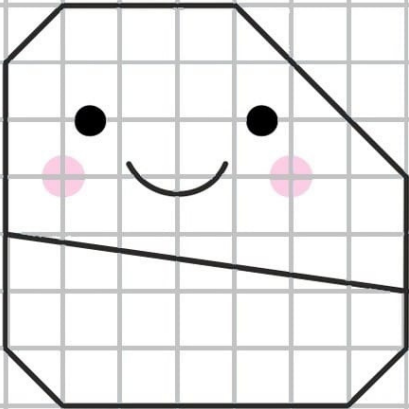


# ВЕРТОЛЁТ



простые  
правила

2 →	2 ↘	5 →	1 ↗	1 →	1 ↑	2 ↖	5 ←
1 ↙	1 ↘	5 →	2 ↗	1 →	2 ↘	5 →	1 ↗
1 ↖	5 ←	2 ↙	1 ↓	1 →	1 ↘	2 →	3 ↘
4 ↓	2 ↙	2 ←	1 ↓	1 ↖	3 ←	1 ↙	7 →
1 ↗	1 →	2 ↙	9 ←	1 ↑	2 →	1 ↑	1 ←
2 ↖	2 ↑	3 ↖	3 ←	1 ↖	3 ↑		





# ЖУК



## простые правила


2 ↗	1 ↖	3 ↑	2 ↗	1 →	1 ↙	1 ↘	1 ↙
1 ↘	1 ↙	1 ↘	1 →	1 ↗	1 ↖	1 ↗	1 ↖
1 ↗	1 ↖	1 →	2 ↘	3 ↓	1 ↙	2 ↘	2 ↗
1 ↑	1 ↘	3 ↙	1 ↓	2 ↘	1 →	1 ↙	2 ↖
2 ↓	2 ↘	1 →	1 ↙	2 ↖	2 ↙	5 ←	2 ↖
2 ↙	1 ↖	1 →	2 ↗	2 ↑	2 ↙	1 ↖	1 →
2 ↗	1 ↑	3 ↖	1 ↗	1 ↓	2 ↘		





# УЛИТКА



простые  
правила



2 ↑	2 →	3 ↓	4 ←	5 ↑	6 →	6 ↓	2 ↙
4 ←	3 ↖	5 ↑	3 ↗	6 →	3 ↘	3 ↓	1 ↗
3 ↑	1 ↗	1 ↑	1 ↖	1 ←	1 ↓	1 →	1 ↘
2 →	1 ↑	1 ↗	1 →	1 ↓	1 ←	1 ↙	1 ↘
9 ↓	10 ←						


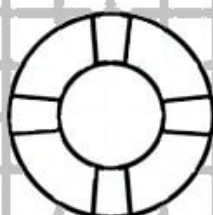
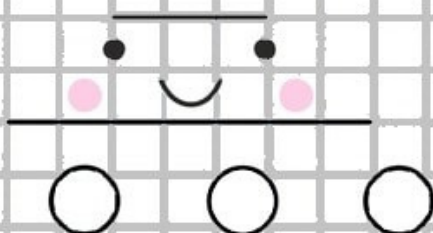


# ПАРОХОД



простые  
правила

1 →	1 ↗	1 ↓	1 ↙	2 ←	1 ↖	1 ↑	1 ↘
1 →	3 ↑	1 ↘	1 ↙	1 ↖	1 ↗	1 ↑	1 →
2 ↘	9 →	3 ↓	1 ↙	2 ↓	1 ↙	10 ←	3 ↖
1 ↑	2 ↖	1 ↑	2 ↖	7 →	1 ↑	2 →	2 ↑
2 →	3 ↑	3 →	3 ↓	2 →	2 ↓	2 →	3 ↓




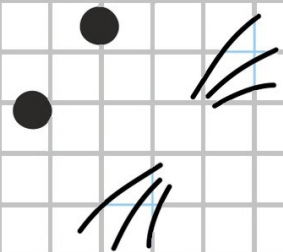
# МЫШКА



простые  
правила



1 ↗	2 ↑	2 ←	1 ↙	2 ↓	2 ↘	3 →	3 ↑
3 ↗	1 ↖	1 ↙	2 ←	2 ↖	2 ↑	2 ↗	2 →
1 ↘	1 ↗	1 ↖	2 ↑	2 ↗	2 →	2 ↘	2 ↓
1 ↙	4 ↘	1 ↓	1 ↙	4 ←	3 ↘	1 ↓	1 ←
1 ↘	1 ↓	1 ↙	7 ←	1 ↖			





# МЕДВЕЖОНОК



простые  
правила

4 →	1 ↘	1 ↗	1 →	1 ↘	1 ↓	1 ↙	3 ↓
1 ↙	3 →	1 ↘	1 ↓	1 ↙	2 ←	4 ↓	1 ↙
1 ↓	1 ↙	2 ←	1 ↖	1 ↗	1 ↑	2 ←	1 ↓
1 ↘	1 ↙	2 ←	1 ↖	1 ↑	1 ↖	4 ↑	2 ←
1 ↖	1 ↑	1 ↗	3 →	1 ↖	3 ↑	1 ↖	1 ↑
1 ↗	1 →	1 ↘	1 ↗				




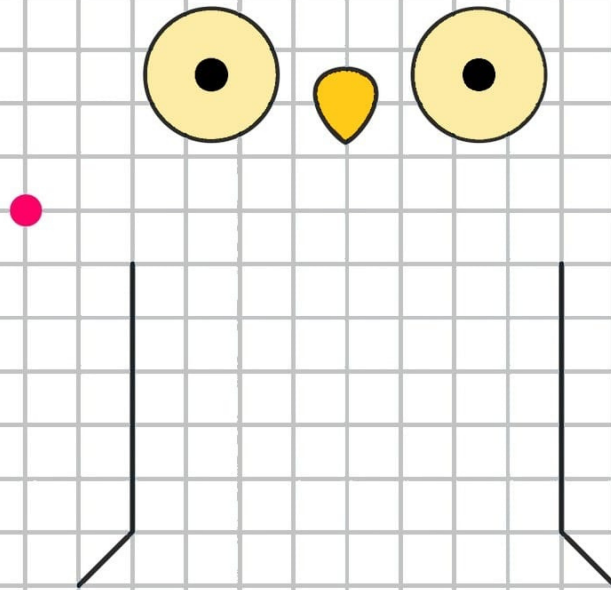
# ФИЛИН



простые  
правила



3 ↑	1 ↗	1 ↖	2 ↑	2 ↘	1 ↗	6 →	1 ↘
2 ↗	2 ↓	1 ↙	1 ↘	3 ↓	2 ↘	4 ↓	1 ↙
1 ↘	2 ←	1 ↖	4 ↙	2 →	2 ↖	2 ←	2 ↙
2 →	4 ↖	1 ↙	2 ←	1 ↗	1 ↖	4 ↑	2 ↗
1 →	1 ↘	3 →	1 ↘	1 ↗	3 →	1 ↗	1 →






# ЛЕТУЧАЯ МЫШЬ



простые  
правила

3 ↘	2 ↗	2 ↘	3 ↑	2 ↗	1 ←	2 ↘	1 →
2 ↗	1 ←	2 ↘	3 ↓	2 ↗	2 ↘	3 ↗	5 ↓
2 ↙	3 ↖	2 ↙	1 ↘	2 ↓	1 ↙	1 ↘	2 ↓
1 ↙	2 ↖	3 ←	2 ↙	1 ↖	2 ↑	1 ↗	1 ↖
2 ↑	1 ↗	2 ↖	3 ↙	2 ↖	5 ↑		




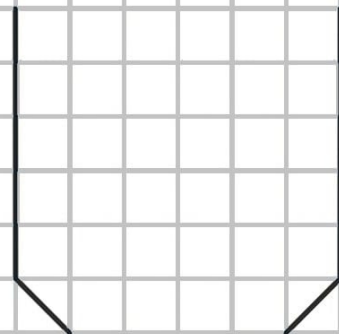

# ЛЯГУШКА



простые  
правила



4 →	2 ↖	2 ↑	1 ↗	2 →	1 ↑	1 ↗	2 ←
2 ↖	2 ↑	1 ↗	1 ↑	1 ↗	2 →	1 ↘	2 →
1 ↗	2 →	1 ↘	1 ↓	1 ↘	2 ↓	2 ↙	2 ←
1 ↘	1 ↓	2 →	1 ↘	2 ↓	2 ↙	4 →	3 ↙
2 ↖	1 ←	1 ↘	3 ←	1 ↗	3 ↑	1 ↖	1 ↙
3 ↓	1 ↘	3 ←	1 ↗	1 ←	2 ↙	3 ↖	



# КОШКА



простые  
правила

2 →	2 ↗	1 ↘	4 ↓	2 ↙	5 →	1 ↘	1 ↑
1 →	3 ↑	1 →	2 ↑	2 →	4 ↓	1 ←	1 ↓
1 ←	1 ↓	1 ←	6 ↓	2 ←	1 ↗	2 ↖	4 ←
2 ↙	1 ↓	2 ←	1 ↗	2 ↑	1 ↖	3 ↑	2 ↖
4 ↑	1 ↗	2 ↘					

