



## ***РИТУАЛЬНЫЕ ПРЕДМЕТЫ***

***«Мы учим ребенка предметам,  
тогда как в наших возможностях  
формировать его отношение к ним,  
отношение к рисованию, математике,  
музыке, отношению к миру.***

***Для этого необходимо разобраться  
в собственных возможностях,  
собственном мироощущении.»***



**Игра – угадайка:**

**«Маленький дружок попал ко мне в мешок,  
Как рубашка сшит ватую набит,  
Убегает вскачь, все узнали...»**

**У воспитателя в руках два пестрых лоскутных  
мячика. Один весёлый, имя его Пимпасик, а  
другой грустный – имя свое забыл..**

**Какое имя дадим грустному мячику?**

**Дети приносят из дома свои любимые мячики,  
создаем коллекцию, придумываем имена.**

**Игры и упражнения из «Школа мяча»**

**П.Ф.Лесгафта.**



**МЯЧ**



В обществе свечи можно проводить «уроки любования» «Праздность – вольная подруга размышлений» – замечательные слова А.С.Пушкина. А мы всегда детей торопим. Давайте подумаем, что происходит в тишине? Что рождается в тишине? Что происходит внутри человека и вокруг него в тишине? Что человек видит и слышит в тишине? Свеча настроит душу человека на совсем иной лад, переместит в иное пространство. Дорогие друзья, пользуйтесь эти. Красоту свечи и ее загадочность дети чувствуют и понимают. В дождливы вечер, зажигая неяркий нежный огонек, вынимаем из картотеки сладкие детские воспоминания и свои, и чужие. Дети любят слушать про то, как кто-то когда-то был маленьким. Используйте «уроки тишины» М.Монтессори.


# СВЕЧА




Однажды на нашем волшебном коврике появится коробочка с разноцветными *листочками – капельками* и плотного картона. От имени нашей знакомой феи из «Волшебной Страны» мы дарим каждому по капельке и предлагаем, обводя ее, придумать рисунки: цветочки, мордочки животных, облака – дети сами найдут массу способов художественного применения капельки. Играя с листочками – капельками мы готовим руку ребёнка к письму. Методика Е.Е.Шулешко.



## Листочки - капельки





Щедрый Монарх подарит зеркальце с ручкой каждому из своих подданных.

Зачем спросите вы? Маленькое зеркальце, в которое мы заглядываем с улыбкой, вливает в нас чудодейственную силу добра и любви. Помогая Монарху раздавать зеркальца, воспитатель приговаривает:

«Отныне, теперь навсегда,  
Вот здесь, а потом повсеместно  
Мы будем жить прелестно!  
Без гнева и печали.

На благо всей земли,  
Как мы о том мечтали,  
Но раньше не могли...»

В зеркальце можно долго рассматривать себя, любоваться, потом предложить заглянуть другу, говорить ласковые слова, потом цепочкой передавать их друг другу и многое другое.

# Зеркальце



# КОЛОКОЛЬЧИК




Замечательно, если у каждого ребенка в группе будет свой собственный колокольчик, и его хозяин будет узнавать его серебряный голосок. Каждое утро приветствовать его. Есть миф о том, что звон колокольчиков, бубенчиков прогоняет все темное и даже на физическом уровне очищает атмосферу. В древности родители верили, что звон колокольчиков оберегает от злых духов. Прочитайте с детьми сказку В.Ф.Одоевского «Город в табакерке». Вы многое узнаете о детской стране, и о колокольчиках.





Игры с веревочкой приносят много радости, они помогают освоить размеры окружающих вещей,, учат пониманию красоты, подвижности и выразительности линий изображаемого предмета. Да и сами по себе являются великолепной «гимнастикой для ума»(М.Монтессори). Игры с веревочкой вводят в историю вопроса узлов и символов. Увлекательное занятие рисование веревочками. В нашей «Волшебной Стране» есть длинная верёвочка. Называется ЛОКОНЬ. Разгадайте с детьми , что это? Для чего такая нужна? Это и математика и будем прыгать через неё «И с подскоком и на месте, и двумя ногами вместе!» Есть у нас и тройная веревочка, чтобы научиться плести косички. Фантазируйте!

# Верёвочка





Это разноцветные клубочки и спицы из бабушкиного сундука. Если хотите, чтобы ребята красиво писали, учите их набирать (без остановки) десятков петель на спицах. А уж сказки про клубочки дети любят без сомнения с раннего детства. Ниточка имеет волшебное свойство выводить нас из самого дремучего леса, к самой заветной мечте!



## Спицы и клубочки





# Волчок



Приучая крутить волчок рука, при обучении письму не будет продавливать странички в тетрадке. Рука станет легкой – ведь хитрый волчок кружится долго только с лёгкой руки. Можно собрать или смастерить целую коллекцию волчков. Волчок можно закручивать на столе, на полу, на ладони, и даже на одном пальчике. Тот , кто лучше всех повелевает волчку «танцевать» сам становится абсолютным монархом!





# ПОЗДРАВЛЯЕМ!

*Вы сделали жизнь ребятшек разнообразной, насыщенной событиями, игрой, и чтобы особо не напрягаться, придумывая игры и события, вы используете ритуальные (а в этом смысле обязательные!) предметы. Они помогли вам, вроде бы не уча, научить очень многому. Пусть эти предметы находятся на видном месте, и один из них должен использоваться ежедневно и до тех пор, пока все дети в совершенстве не овладеют ими. Конечно, для того, чтобы это произошло, детей надо в предмет **ВЛЮБИТЬ!***